

Comment faire un don sur le portail de l'impact communautaire

Le Portail de l'impact communautaire (PIC) est le site public de Sun-Actif où les entrepreneurs, amis et membres de la famille peuvent faire des dons à tout organisme communautaire ou à toute activité de collecte de fonds.

Remarque : Les entrepreneurs n'ont pas de compte Sun-Actif, mais ils peuvent faire des dons par l'intermédiaire du Portail de l'impact communautaire (PIC).

Voici la marche à suivre pour faire un don sur le PIC :

1. Cliquez sur ce lien pour accéder au [PIC](#).
2. Cliquez sur **Faire un don**.

Faire un don

3. Entrez le nom d'un organisme communautaire ou un mot-clé dans la barre de recherche et cliquez sur **Rechercher**.

Rechercher

4. Examinez les résultats de recherche et cliquez sur **Afficher les détails et faire un don** sous le nom de l'organisme communautaire auquel vous voulez faire un don.

Afficher les détails et faire un don

5. Cliquez sur Faire un don maintenant.

Faire un don maintenant

6. Remplissez le formulaire de don.

7. Choisissez la devise du don.

CAD

8. Entrez un montant de don ou choisissez un des montants suggérés.

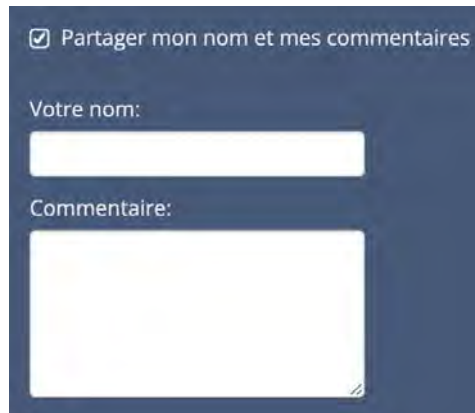


Choisir un montant :

\$CA 0,00

25,00 \$CA 50,00 \$CA 100,00 \$CA

9. Cochez la case **Partager mon nom et mes commentaires** pour développer les champs de nom et de commentaire. Cette étape est facultative et vous pouvez la sauter.

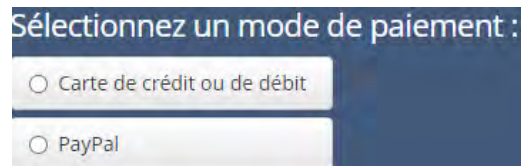


Partager mon nom et mes commentaires

Votre nom:

Commentaire:

10. Choisissez votre mode de paiement.

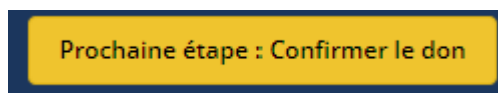


Sélectionnez un mode de paiement :

Carte de crédit ou de débit

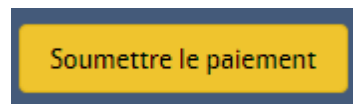
PayPal

11. Cliquez sur **Prochaine étape : Confirmer le don.**



Prochaine étape : Confirmer le don

12. Indiquez votre adresse de facturation et l'information sur votre carte, puis cliquez sur « Soumettre le paiement ».



Soumettre le paiement