

# GUIDE DE L'UTILISATEUR POUR L'ASSEMBLÉE VIRTUELLE

## Pour commencer

L'assemblée annuelle de cette année sera virtuelle. Vous pourrez y participer en ligne au moyen de votre téléphone intelligent, de votre tablette ou de votre ordinateur.

En participant en ligne, vous pourrez accéder à la webdiffusion en direct de l'assemblée, poser des questions et envoyer vos votes en temps réel, pourvu que vous soyez connecté à Internet.

Comme d'habitude, vous pourrez fournir vos instructions de vote avant l'assemblée en remplissant le formulaire de procuration ou d'instructions de vote qui vous a été fourni.

## Avis important aux porteurs non inscrits :

Les porteurs non inscrits (les actionnaires qui détiennent leurs actions par l'entremise d'un courtier, d'un courtier en valeurs mobilières, d'une banque, d'une société de fiducie, d'un dépositaire, d'un prête-nom ou d'un autre intermédiaire) qui ne se sont pas dûment nommés comme fondés de pouvoir peuvent participer à l'assemblée virtuelle en tant qu'invités, ne pourront pas poser de questions durant l'assemblée ni voter.

Si vous êtes un porteur non inscrit et souhaitez assister et participer à l'assemblée, ou nommer quelqu'un qui assistera à l'assemblée et exercera les voix rattachées à vos actions pour vous, vous devez suivre le processus de nomination d'un fondé de pouvoir indiqué sur votre formulaire d'instructions de vote. Vous devez aussi l'inscrire comme fondé de pouvoir à l'adresse [www.computershare.com/SuncorEnergy](http://www.computershare.com/SuncorEnergy). Si vous omettez d'inscrire un fondé de pouvoir, ce dernier ne recevra pas de renseignements d'ouverture de session. Si vous êtes un actionnaire non inscrit aux États-Unis, pour participer à l'assemblée virtuelle et y voter, vous devez d'abord obtenir un formulaire de procuration réglementaire de votre courtier, de votre banque ou d'un autre mandataire et vous inscrire à l'avance pour participer à l'assemblée annuelle en envoyant une copie de votre formulaire de procuration réglementaire à Computershare.

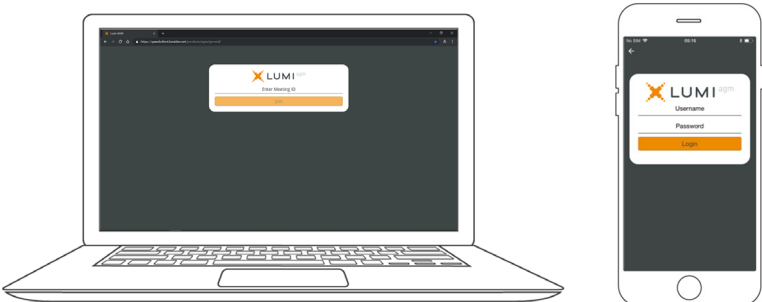
Les demandes d'inscription doivent être adressées comme suit :

Computershare  
100 University Avenue, 8th Floor  
Toronto, Ontario M5J 2Y1  
OU

Par courriel : [uslegalproxy@computershare.com](mailto:uslegalproxy@computershare.com)

Les demandes d'inscription doivent porter la mention « procuration réglementaire » et nous parvenir au plus tard le 30 avril 2021, à 10 h 30 (heure avancée des Rocheuses). Dès que nous aurons reçu les documents d'inscription, nous vous enverrons une confirmation de votre inscription par courriel. Nota : Vous devez inscrire la nomination de votre fondé de pouvoir à l'adresse

[www.computershare.com/SuncorEnergy](http://www.computershare.com/SuncorEnergy).



## Pour participer en ligne :

### Avant l'assemblée :

1. Vérifiez que le navigateur de l'appareil que vous utilisez est compatible. Visitez le <https://web.lumiagm.com/400990259> sur votre téléphone intelligent, votre tablette ou votre ordinateur. Vous devez utiliser la dernière version de Chrome, de Safari, d'Edge ou de Firefox. **NOUS VOUS PRIONS DE NE PAS UTILISER INTERNET EXPLORER.**
2. Tous les actionnaires DOIVENT inscrire les nominations de tiers à titre de fondés de pouvoir au [www.computershare.com/SuncorEnergy](http://www.computershare.com/SuncorEnergy). En l'absence d'une inscription, le fondé de pouvoir ne recevra pas les données nécessaires pour se connecter à l'assemblée.

Réunissez les renseignements nécessaires pour accéder à l'assemblée en ligne :

**ID de l'assemblée : 400-990-259**

**Mot de passe : Suncor2021 (sensible à la casse)**

Pour vous connecter, vous devez avoir les renseignements suivants :

### Porteurs inscrits

Cliquez sur « Actionnaire » et inscrivez le numéro de contrôle à 15 chiffres indiqué sur votre formulaire de procuration fourni par Computershare, qui constitue votre nom d'utilisateur.


### Fondé de pouvoir nommé

Cliquez sur « Actionnaire » et inscrivez le nom d'utilisateur (le code de fondé de pouvoir à 4 chiffres) fourni par Computershare par courriel, qui constitue votre nom d'utilisateur.


### Invités

Vous pouvez également assister à l'assemblée en tant qu'invité en cliquant sur « Invité » et en remplissant le formulaire en ligne. Les invités peuvent écouter le déroulement de l'assemblée, mais ne peuvent ni y voter ni poser de questions.

**Vous serez en mesure de vous connecter au site à compter de 9 h 30 (heure avancée des Rocheuses) le 4 mai 2021.**

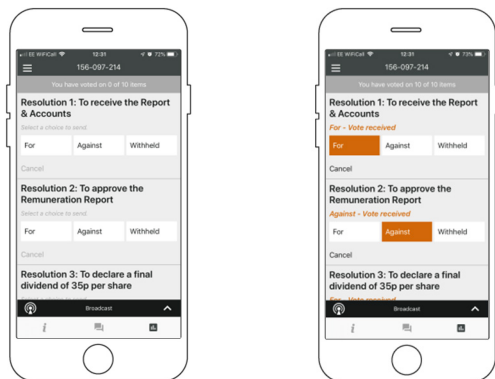


# NAVIGATION

Une fois votre identité confirmée, l'écran d'information s'affichera. Vous pouvez consulter l'information relative à la société, poser des questions et regarder la webdiffusion. 


Si vous souhaitez regarder la webdiffusion audio en direct, cliquez sur l'icône de diffusion. 

Si vous utilisez un ordinateur, la webdiffusion s'affichera automatiquement sur le côté une fois l'assemblée commencée.



# QUESTIONS


Seuls les actionnaires inscrits ou les fondés de pouvoir nommés peuvent poser des questions pendant l'assemblée.

Si vous souhaitez poser une question, sélectionnez l'icône de messagerie 



# POUR VOTER

Lorsque le président de l'assemblée annonce l'ouverture du scrutin :

>> Une icône de vote  s'affichera sur votre appareil et la résolution sera présentée.

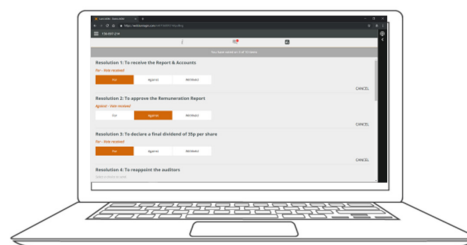
>> Pour voter, cliquez sur l'une des options de vote. Votre réponse sera surlignée.

Un message de confirmation s'affichera pour indiquer que votre vote a été reçu. **Pour – vote reçu**

Pour modifier votre vote, choisissez simplement une autre réponse. Si vous souhaitez annuler votre vote, cliquez sur « Annuler ».

Veillez vous assurer que vous êtes connecté à Internet en tout temps pour pouvoir voter. Si vous n'êtes pas connecté, votre vote ne sera pas enregistré. Il vous incombe de vous assurer que vous demeurez connecté pendant la durée de l'assemblée.

NOTE : Sur certains appareils, pour pouvoir voter, vous pourriez devoir réduire la webdiffusion en sélectionnant la flèche dans la barre de la diffusion. L'audio sera quand même disponible. Pour retourner à la webdiffusion après votre vote, sélectionnez la flèche à nouveau.



Tapez votre message dans la boîte de clavardage située au bas de l'écran de messagerie.

Lorsque vous êtes satisfait de votre message, cliquez sur le bouton « Envoyer ». Une confirmation de réception de votre message s'affichera.

Les questions envoyées par l'intermédiaire de la plateforme en ligne LUMI AGM feront l'objet d'une modération avant d'être envoyées au président de l'assemblée.

