

Libre-service : Mettre à jour la méthode d'authentification

Objectif

Le présent guide de référence rapide décrit comment mettre à jour votre méthode d'authentification pour la réinitialisation de mot de passe libre-service quand :

- vous avez un nouveau numéro de téléphone ou que vous voulez changer le numéro de téléphone pour l'authentification
- vous voulez une autre méthode d'authentification que celle choisie au départ
- vous avez reçu un avis d'expiration de votre méthode d'authentification

Utilisateurs visés

Ce GRR est destiné aux utilisateurs qui sont inscrits à la réinitialisation de mot de passe libre-service

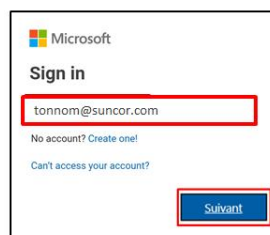
Préalables

- Utilisateurs inscrits à la réinitialisation de mot de passe libre-service

Étapes à suivre

Entrer le lien pour la réinitialisation de mot de passe libre-service

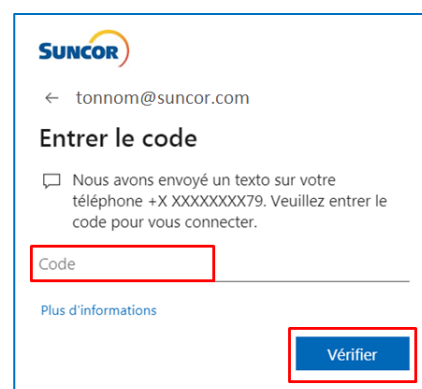
1. Entrez le lien ci-dessous dans un navigateur Internet, puis cliquez sur Entrée sur le clavier :
<https://aka.ms/setupsecurityinfo>
2. Ouvrez une session à l'aide de votre adresse courriel de Suncor, puis **cliquez sur « Suivant »**.
3. Entrez ton mot de passe, puis cliquez **« Se connecter »**.
4. Entrez le code fourni par la méthode d'authentification choisie au moment de l'inscription à la réinitialisation de mot de passe libre-service. **Cliquez sur « vérifier »**.



Microsoft
Sign in
tonnom@suncor.com
No account? Create one!
Can't access your account?
Suivant

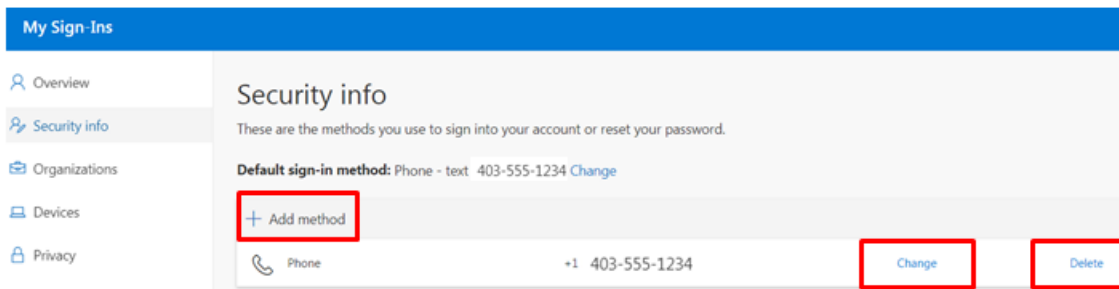


SUNCOR
← tonnom@suncor.com
Entrez le mot de passe
Mot de passe
J'ai oublié mon mot de passe
Se connecter



SUNCOR
← tonnom@suncor.com
Entrez le code
 Nous avons envoyé un texto sur votre téléphone +X XXXXXXXX79. Veuillez entrer le code pour vous connecter.
Code
Plus d'informations
Véifier

Accéder à la section de gestion des mots de passe



5. À partir de cette page, vous pouvez **ajouter, modifier ou supprimer** une méthode d'authentification.

Si vous ajoutez une méthode d'authentification : vous verrez la méthode ajoutée après avoir entré les données sur la nouvelle méthode d'authentification. Si vous avez plus d'une méthode d'authentification, vous devrez en une choisir par défaut.

Si vous supprimez une méthode d'authentification : vous devrez ajouter une méthode d'authentification pour la remplacer; vous devez en avoir au moins une.

Avis d'expiration de la méthode d'authentification

6. Vos méthodes d'authentification sont valides pendant 364 jours. Vous recevrez un avis lorsqu'elles seront sur le point d'expirer.
7. Si les méthodes d'authentification sont encore valides, **cliquez sur « Ok »**.
8. Si les méthodes d'authentification doivent être mises à jour, cliquez sur **« Edit info »**.

